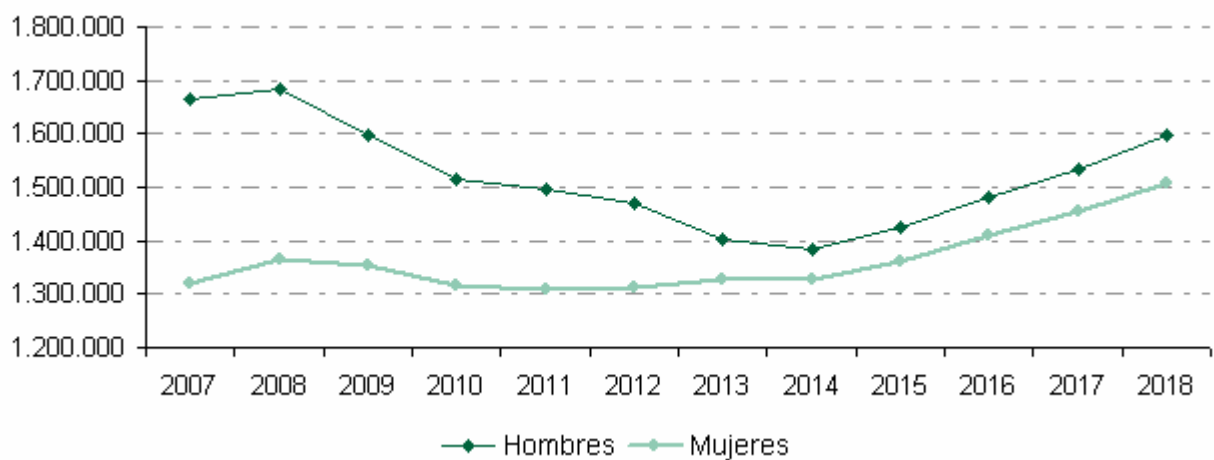
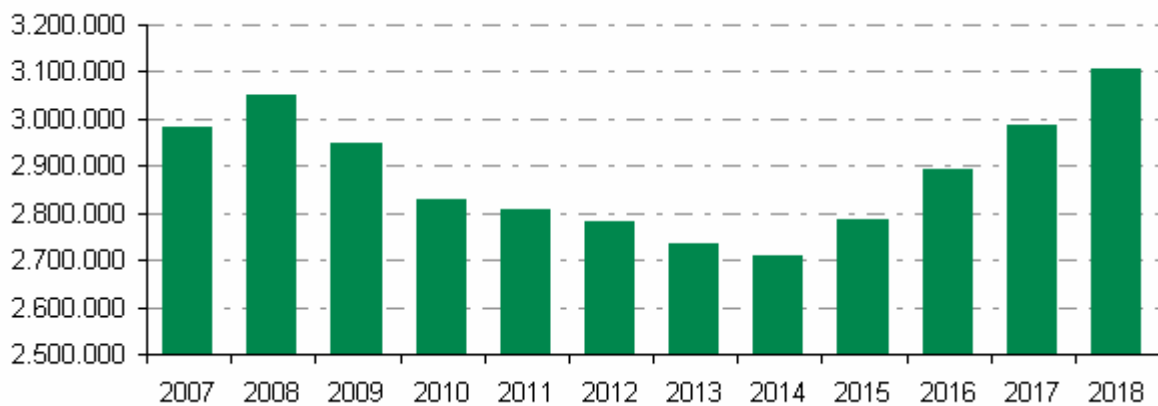


Trabajadores afiliados a la Seguridad Social en alta que trabajan en la Comunidad de Madrid. 01.01.2018

8 mayo 2018

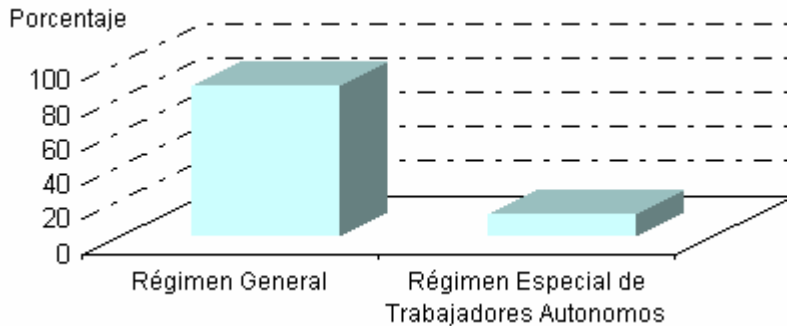
Principales resultados:

- El 1 de enero 2018 se registraron un total de 3.105.954 afiliados a la Seguridad Social que trabajan en la Comunidad de Madrid, lo que supone un incremento del 3,8 % respecto a los registrados el año anterior.
- Del total de trabajadores afiliados el porcentaje de mujeres (48,6 %) es ligeramente inferior al de hombres (51,4 %).



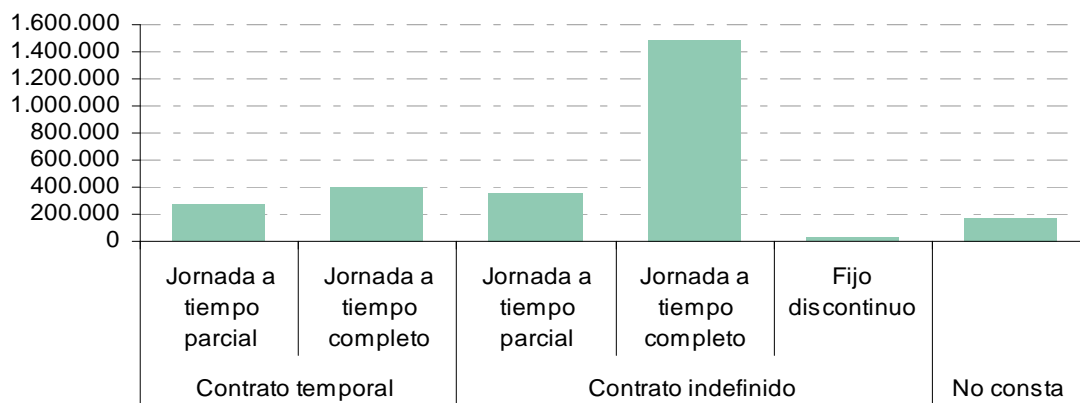
Régimen de afiliación

Por lo que respecta al régimen de afiliación, el 87 % corresponde al Régimen General



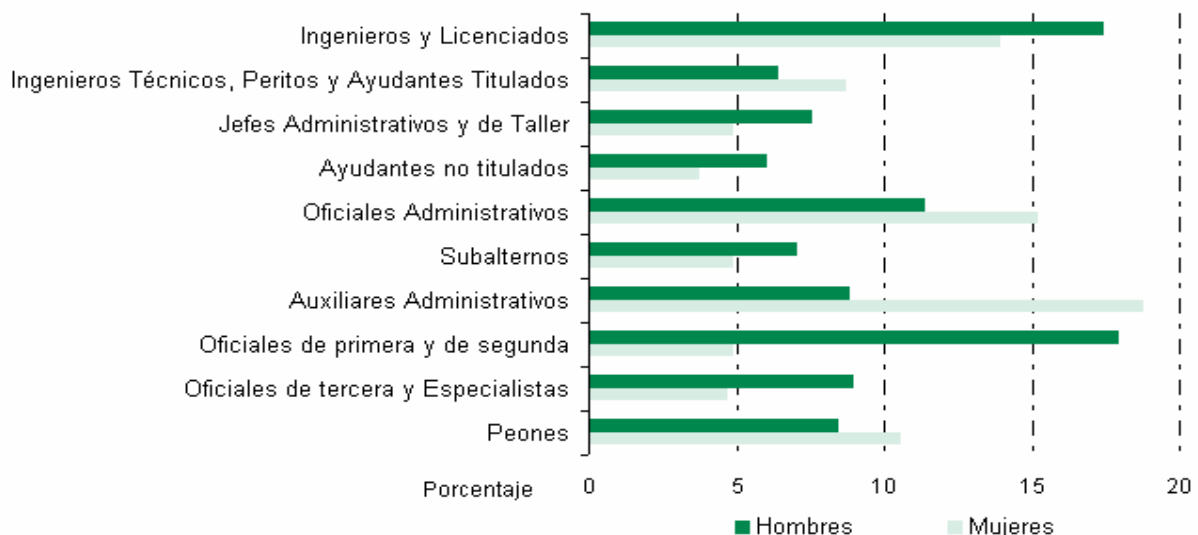
Tipo de contrato

El tipo de contrato más frecuente, que supone más de la mitad de las afiliaciones (55 %), es el contrato indefinido en jornada a tiempo completo.



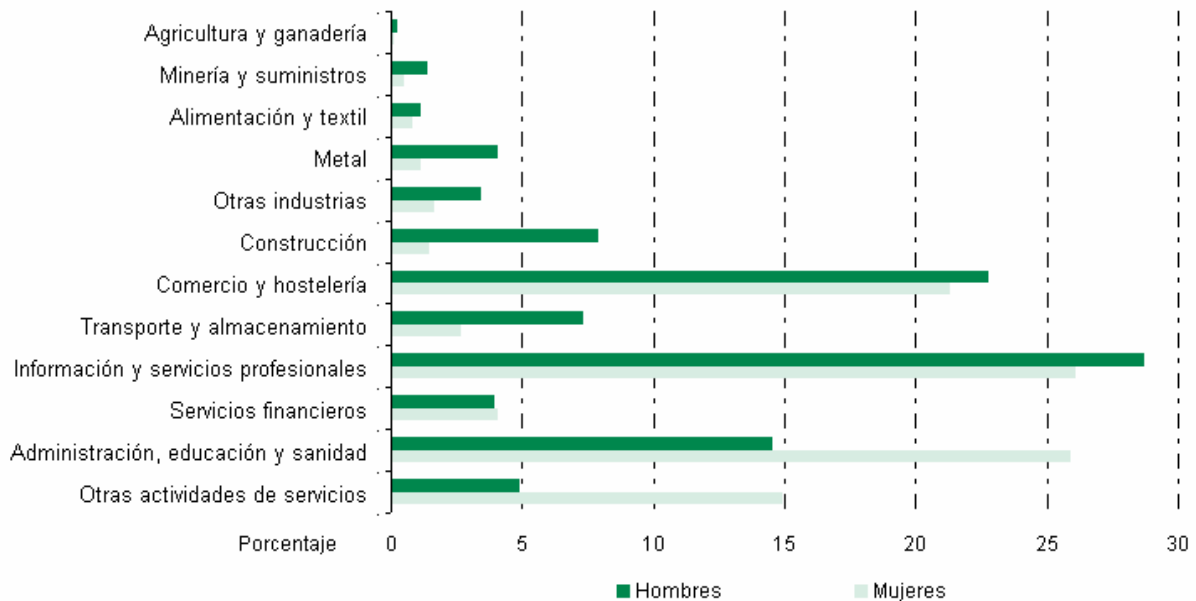
Grupo de cotización

Las mujeres tienen como grupo de cotización más frecuente el de Auxiliares administrativos (19 %) seguido de Oficiales administrativos (15 %) y en tercer lugar Ingenieros y licenciados (14 %). En los hombres predominan los grupos: Oficiales de primera y segunda (18 %) e Ingenieros y licenciados (17 %).



Tipo de actividad

Por tipo de actividad los hombres destacan en información y servicios profesionales (29 %) seguido de comercio y hostelería (23 %). Las mujeres predominan también en información y servicios profesionales (26 %) y en administración, educación y sanidad (26 %).



Tamaño de la empresa

Atendiendo al tamaño de la empresa se observa que casi la cuarta parte de los afiliados trabajan en empresas de más de 1.000 trabajadores (22 % hombres y 24 % mujeres). Le siguen las empresas de 50 a 250 trabajadores (21 % hombres y 18 % mujeres). Las pequeñas empresas, de 1 a 2 trabajadores, contratan más del doble de mujeres (15 %) que de hombres (6 %).

